






QMM-H2-ARC-5-DE-TR-003-F00

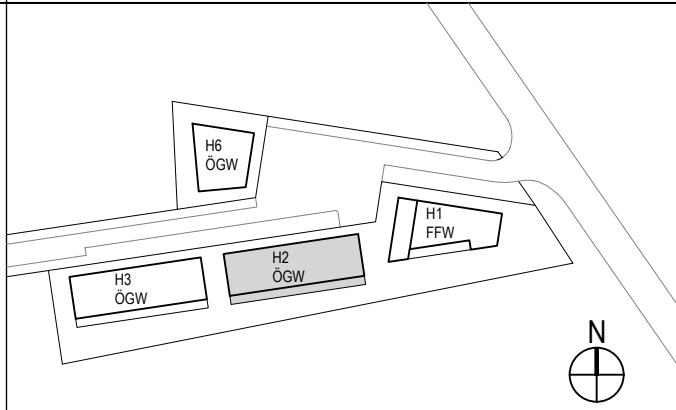

Allgemeine Hinweise:

- Alle Maße sind geplante Maße und durch den Auftragnehmer eigenverantwortlich am Bau zu prüfen.
- Dieser Plan gilt in Zusammenhang mit den Fachplanungen: Schal- und Bewehrungspläne des Statikers, Freilanageplanung, TGA-Planung, Brandschutzkonzept, Wärme- und Schallschutznachweise, Bodengutachten
- Angaben zu Tüfeln und Fundamenten sind zu berücksichtigen.
- Die Bewehrungsdichte der Armbinder (über Abstreifer, Türschwellen, etc.) ist nach Vornorm zu prüfen und ggf. am Bau zu prüfen.

[illegible]

Maßgebend für die Ausführung der Wand- und Deckendurchdrüche ist der S+D Plan von Haerdtler & Sahlmann GmbH & Co. KG.
WFG = Wärmerückgewinnung
 WQ20/10=Wanddurchbruch z.B.  BODD Boden-/Deckendurchbruch  Stützen  Deckenschlitz (Dachentwässerung)  Deckenschlitz (Boden-TGA)

F00	Planfreigabe	17.06.2025	lp
INDEX:	BEMERKUNG	DATUM	NAME
PLANÄNDERUNGSLISTE			

PROJEKT	QMM Quartier Molderkn Münster Grundstücke 1, 2, 3, 6				
ÜBERSICHTSPLAN					
BEZUGSHÖHEN	HAUS 02 OKFF EG +0,25 = 54,31 m ü NNH				
BAUHERR	 Wohnungsunternehmen der Stadt Münster GmbH Steinfurter Straße 60 48149 Münster				
ARCHITEKT	3pass Architekten · Stadtplaner Part mbB Kusch Mäyler · BDA Königsberg Straße 36 50679 Köln Telefon +49 (0) 2 21 - 130 567 0 Telefax +49 (0) 2 21 - 130 997 33 E-Mail kusch@3pass.de www.3pass.de				
PLANUNGSPHASE	A Ausführungsplanung				
STATUS	FREIGEgeben				
PLANINHALT	Treppenhause Schnitt / Grundriss Haus 02				
PLANDATEN	MASSSTAB	FORMAT	ERSTELLT	GEZ.	PLANN.
	1:25	DIN A0	01.08.24	as	5532
ZEICHNUNGS-NUMMER	QMM-H2-ARC-5-DE-TR-003-F00				